

تلفن : ۸۸ ۷۹ ۴۶ ۴۶
فکس : ۸۸ ۷۹ ۴۹ ۲۸
info@sokhanehagh.com

شبه‌لای (حسابدار رسمی)
خستویی (حسابدار رسمی)
نیلی (حسابدار رسمی)

(حسابداران رسمی)

موسسه حسابرسی و خدمات مدیریت

به نام خدا

گزارش بررسی اجمالی (میان دوره ای) - حسابرس مستقل

به هیات مدیره

شرکت سرمایه گذاری نور کوثر ایرانیان (سهامی عام)


مقدمه

۱- ترازنامه های تلفیقی گروه و شرکت سرمایه گذاری نور کوثر ایرانیان (سهامی عام) در تاریخ ۳۱ خرداد ماه ۱۳۹۵ و صورت های سود و زیان و جریان جوه نقد تلفیقی گروه و شرکت برای دوره میانی شش ماهه منتهی به تاریخ مزبور، همراه با یادداشت های توضیحی (۱) تا (۳۵) پیوست مورد بررسی اجمالی این موسسه قرار گرفته است. مسئولیت صورت های مالی میان دوره ای با هیات مدیره شرکت است، مسئولیت این موسسه بیان نتیجه گیری درباره صورت های مالی یاد شده براساس بررسی اجمالی انجام شده است.

دامنه بررسی اجمالی

۲- بررسی اجمالی این موسسه براساس استاندارد بررسی اجمالی ۲۴۱۰، انجام شده است. بررسی اجمالی اطلاعات مالی میان دوره ای شامل پرس و جو، عمدتاً از مسئولین امور مالی و حسابداری و به کارگیری روش های تحلیلی و سایر روش های بررسی اجمالی است. دامنه بررسی اجمالی به مراتب محدودتر از حسابرسی صورتهای مالی است و در نتیجه، این موسسه نمی تواند اطمینان یابداز همه موضوعات مهمی که معمولاً در حسابرسی قابل شناسایی است، آگاه می شود و از اینرو، اظهار نظر حسابرسی ارائه نمی کند.

(۱)



سخن حق

تلفن : ۸۸ ۷۹ ۴۶ ۴۶
فکس : ۸۸ ۷۹ ۴۹ ۲۸
info@sokhanehagh.com

شهلائی (حسابدار رسمی)
خستویی (حسابدار رسمی)
نیلی (حسابدار رسمی)

(حسابداران رسمی)

موسسه حسابرسی و خدمات مدیریت

گزارش بررسی اجمالی (میان دوره ای) - حسابرسی مستقل (ادامه ۱) شرکت سرمایه گذاری نور کوثر ایرانیان (سهامی عام)

نتیجه گیری

۳- بر اساس بررسی اجمالی انجام شده، این مؤسسه به مواردی که حاکی از عدم ارائه مطلوب صورتهای مالی یاد شده، از تمام جنبه های با اهمیت، طبق استانداردهای حسابداری باشد، برخورد نکرده است.

گزارش در مورد سایر مسئولیتهای قانونی و مقرراتی بورس

۴- عدم رعایت مفاد دستورالعمل اجرایی افشای اطلاعات و انضباطی شرکتهای ثبت شده نزد سازمان بورس و اوراق بهادار بشرح زیر است:

۴-۱- افشای جدول زمان بندی پرداخت سود نقدی ظرف مهلت مقرر با توجه به تصویب سود نقدی بیشتر. (مفاد ماده ۱۲)


۴-۲- افشای صورتهای مالی سالانه حسابرسی شده خدمات بازرگانی پشتیبانی آتیه اندیشان امید شهریار و شرکت گسترش ایوان پایدار در موعد مقرر. (مفاد بند ۱۰ ماده ۷)

۴-۳- ارائه صورت جلسه مجمع عمومی ظرف ده روز به اداره ثبت شرکتهای و افشاء صورتجلسه مجمع عمومی عادی صاحبان سهام حداکثر ظرف یک هفته پس از ابلاغ ثبت. (مفاد ماده ۱۰)

۴-۴- پرداخت سود تقسیم شده مصوب مجمع ظرف مهلت قانونی. (باتوجه به عدم مراجعه) (مفاد ماده ۵ دستورالعمل انضباطی)

۵- ضوابط دستورالعمل پذیرش اوراق بهادار سازمان بورس و اوراق بهادار درمورد سرمایه گذاری در سهام شرکتهای سرمایه پذیر حداکثر به میزان ده درصد سرمایه شرکت سرمایه پذیر و همچنین سرمایه گذاری بیش از ده درصد منابع مالی بلند مدت در سهام یک شرکت رعایت نشده است.

(۲)



سخن حق

تلفن : ۸۸ ۷۹ ۴۶ ۴۶

فکس : ۸۸ ۷۹ ۴۹ ۲۸

info@sokhanehagh.com

شهبلائی (حسابدار رسمی)

خستویی (حسابدار رسمی)

نیسلی (حسابدار رسمی)

(حسابداران رسمی)

مؤسسه حسابرسی و خدمات مدیریت

گزارش بررسی اجمالی (میان دوره ای) - حسابرسی مستقل (ادامه ۲)
شرکت سرمایه گذاری نور کوثر ایرانیان (سهامی عام)

گزارش در مورد سایر مسئولیتهای قانونی و مقرراتی حسابرس
دستورالعمل اجرایی مبارزه با پولشویی

۶- با توجه به ماده (۵) قانون مبارزه با پولشویی شرکت مورد رسیدگی مکلف به اجرای آیین نامه های مصوب هیات وزیران در اجرای این قانون از جمله مفاد مواد (۱۸) و (۱۹) آیین نامه اجرایی مبارزه با پولشویی می باشد که در این راستا باید متناسب با گستره تشکیلات خود ترتیبات لازم را به گونه ای اتخاذ نماید که اطمینان لازم برای اجرای قوانین و مقررات مربوط حاصل گردد. در رابطه با این وظایف واحدی بعنوان مبارزه با پولشویی تعیین و معرفی شده، معهدا در راستای اقدامات برشمرده در آیین نامه و چارچوب چک لیست آن و چگونگی امر در حدود متعارف و میسور مورد ارزیابی قرار گرفته است که به موارد قابل ذکری برخورد نشد.

سخن حق
مؤسسه حسابرسی و خدمات مدیریت
اسداله نیلی (۸۰۰۸۶۵)
هوشنگ خستویی (۸۰۰۲۶۷)

تاریخ : ۷ شهریور ماه ۱۳۹۵

(۳)



شرکت سرمایه گذاری نور کوثر ایرانیان (سهامی عام)
صورت های مالی تلفیقی گروه و شرکت اصلی

۹

یادداشتهای توضیحی همراه صورت های مالی
دوره میانی شش ماهه منتهی به ۳۱ خرداد ماه ۱۳۹۵

گروه سرمایه گذاری نور کوثر ایرانیان (سهامی عام)


گزارش مالی میان دوره ای

ترازنامه تلفیقی

در تاریخ ۳۱ خرداد ماه ۱۳۹۵

تجدید ارائه شده ۱۳۹۴/۰۹/۳۰	۱۳۹۵/۰۳/۳۱	یادداشت	تجدید ارائه شده ۱۳۹۴/۰۹/۳۰	۱۳۹۵/۰۳/۳۱	یادداشت	دارائیها
ریال	ریال		ریال	ریال		
						دارائیهای جاری:
						موجودی نقد
۲۱,۹۳۶,۵۳۴,۶۷۲	۲۱۰,۷۱۴,۱۴۶,۰۱۷	۱۱	۴۱۹,۲۹۴,۲۴۸,۸۷۷	۲۷۳,۰۱۲,۱۲۰,۰۷۹	۳	سرمایه گذاری های کوتاه مدت
			۳,۶۶۷,۷۹۶,۸۶۸,۶۹۶	۴,۰۰۷,۰۳۱,۷۴۳,۳۹۸	۴	دریافتنی های تجاری و غیر تجاری
۴۴۶,۳۴۸,۴۱۵	۶۸۰,۸۱۲,۷۰۵	۱۲	۴۳۴,۱۵۳,۰۹۹,۵۷۱	۵۰۴,۰۲۶,۵۸۱,۹۸۷	۵	پیش پرداختها
۲۶۲,۷۲۳,۳۶۸,۵۰۹	۱۲۷,۶۸۴,۹۷۲,۸۰۴	۱۳	۳۰۶,۲۸۶,۲۲۰	۸۳۸,۸۵۸,۴۴۳	۶	
۲۸۵,۱۰۶,۲۵۱,۵۹۶	۳۳۹,۰۷۹,۹۳۱,۵۲۶		۴,۵۲۱,۵۵۰,۵۰۲,۴۶۴	۴,۷۸۴,۹۰۹,۳۰۳,۹۰۷		جمع دارائیهای جاری
						دارائیهای غیر جاری:
						سرمایه گذاری های بلند مدت
			۲۶,۲۶۶,۲۸۰,۰۰۰	۲۶,۲۶۶,۲۸۰,۰۰۰	۷	سرمایه گذاری در املاک
			۹۷,۳۳۸,۸۲۹,۹۱۸	۷۷۰,۹۵۰,۰۰۰,۰۰۰	۸	دارائیهای نا مشهود
۲,۴۷۶,۰۳۴,۳۰۲	۲,۴۹۷,۰۶۳,۰۹۲	۱۴	۴۱۲,۳۲۲,۷۸۳	۳۷۴,۰۱۶,۱۸۳	۹	دارائیهای ثابت مشهود
۲,۴۷۶,۰۳۴,۳۰۲	۲,۴۹۷,۰۶۳,۰۹۲		۱۲,۸۴۴,۵۰۵,۵۶۵	۲۵,۱۵۸,۰۹۷,۵۹۸	۱۰	جمع دارائیهای غیر جاری
۲۸۷,۵۸۲,۲۸۵,۸۹۸	۳۴۱,۵۷۶,۹۹۴,۶۱۸		۱۴۶,۸۶۱,۸۴۸,۲۶۶	۸۳۲,۷۴۸,۳۹۲,۷۸۱		
						حقوق صاحبان سهام:
						سرمایه
۳,۰۰۰,۰۰۰,۰۰۰,۰۰۰	۳,۰۰۰,۰۰۰,۰۰۰,۰۰۰	۱۵				علی الحساب افزایش سرمایه
۳۴۴,۴۱۳,۴۳۳,۴۴۰	۵۰۰,۰۰۰,۰۰۰,۰۰۰	۱۶				سهام شرکت اصلی در مالکیت شرکت فرعی
(۴,۱۴۶,۳۶۲,۷۸۲)	(۳,۹۰۲,۳۲۷,۷۸۵)	۱۷				اندوخته قانونی
۱۶۵,۷۰۳,۴۸۶,۱۲۸	۲۰۸,۵۰۹,۷۵۶,۱۴۲	۱۸				سود(زیان) انباشته
۸۷۴,۸۳۷,۷۰۰,۰۰۰	۱,۵۷۱,۴۵۱,۰۴۳,۷۰۹					جمع حقوق صاحبان سهام شرکت اصلی
۴,۳۸۰,۸۰۸,۲۵۶,۸۴۶	۵,۲۷۶,۰۵۸,۴۷۲,۰۶۶					سهام اقلیت
۲۱,۸۰۸,۹۸۶	۲۲,۲۳۱,۰۰۴					جمع بدهیها و حقوق صاحبان سهام
۴,۶۶۸,۴۱۲,۳۵۱,۷۳۰	۵,۶۱۷,۶۵۷,۶۹۷,۶۸۸		۴,۶۶۸,۴۱۲,۳۵۱,۷۳۰	۵,۶۱۷,۶۵۷,۶۹۷,۶۸۸		جمع دارائیها

یادداشتهای توضیحی همراه، جزء لاینفک صورتهای مالی است.



گروه سرمایه گذاری نور کوثر ایرانیان (سهامی عام)

گزارش مالی میان دوره ای


صورت سود و زیان تلفیقی

برای دوره مالی شش ماهه منتهی به ۳۱ خرداد ماه ۱۳۹۵

یادداشت	دوره مالی شش ماهه منتهی به		سال مالی منتهی به ۱۳۹۴/۰۹/۳۰
	۱۳۹۴/۰۶/۳۱	۱۳۹۵/۰۳/۳۱	
درآمدها:	ریال	ریال	ریال
سود حاصل از سرمایه گذاری در شرکتها	۴۸۵,۱۵۱,۱۵۱,۷۵۱	۴۸۴,۴۴۹,۴۸۱,۹۳۱	۳۶۹,۹۰۱,۷۸۱,۷۴۰
سود (زیان) حاصل از فروش سرمایه گذاریها	(۲۳۳,۰۷۰,۳۶۵,۷۳۶)	(۱۴۹,۳۰۶,۱۱۹,۹۶۳)	۴۲,۴۸۹,۳۶۴,۹۲۴
سود اوراق مشارکت و سپرده گذاری نزد بانکها	۲۴۴,۵۶۱,۱۲۷,۸۵۴	۱۵۸,۸۶۲,۸۹۰,۳۶۰	۱۶۸,۸۰۳,۰۹۴,۶۸۶
درآمد ارائه خدمات	۲,۲۳۷,۹۴۲,۰۷۹	۲,۱۵۵,۴۳۹,۵۶۷	۷۵۰,۶۶۲۴,۰۰۷
جمع درآمدها	۴۹۸,۸۷۹,۸۵۵,۹۴۸	۴۹۴,۲۶۱,۶۹۱,۸۹۵	۵۸۸,۷۰۰,۸۶۵,۳۵۷
کسر میشود:			
هزینه های عمومی و اداری	(۲۸,۷۰۱,۶۰۶,۱۱۴)	(۱۵,۹۳۸,۰۵۳,۵۸۸)	(۲۰,۵۰۴,۸۶۲,۵۸۰)
سایر اقلام عملیاتی (سال قبل انباشت کاهش ارزش سرمایه گذاریها)	(۲۸۱,۵۹۲,۳۱۱,۳۹۱)	(۲۹۸,۱۷۸,۴۲۲,۸۶۸)	۲۸۸,۳۲۷,۸۶۱,۷۵۰
جمع	(۳۱۰,۲۹۳,۹۱۷,۵۰۵)	(۳۱۴,۱۱۶,۴۷۶,۴۵۶)	۲۶۷,۸۲۲,۹۹۹,۱۷۰
سود عملیاتی	۱۸۸,۵۸۵,۹۳۸,۴۴۳	۱۸۲,۱۴۵,۲۱۵,۴۳۹	۸۵۶,۵۲۳,۸۶۴,۵۲۷
هزینه های مالی	(۴,۶۶۹,۶۲۳,۹۸۸)	(۴,۶۶۹,۶۲۳,۹۸۸)	-
خالص سایر درآمدها و هزینه های غیر عملیاتی	(۱۲۴,۷۲۰,۹۶۴)	۶۳۲,۰۱۰,۳۲۴	۳,۱۰۰,۱۲۲,۶۶۲
سود قبل از کسر مالیات	۱۸۳,۷۹۱,۵۹۳,۴۹۱	۱۷۸,۱۰۷۶۰,۱۷۷۵	۸۵۹,۶۲۳,۹۸۷,۱۸۹
مالیات	(۴۰۷,۳۳۶,۲۷۴)	(۵۱۸,۵۰۲,۵۹۳)	(۳۹۹,۹۱۱,۵۰۹)
سود خالص	۱۸۳,۳۸۴,۲۶۷,۲۱۷	۱۷۷,۵۸۹,۰۹۹,۱۸۳	۸۵۹,۳۲۴,۰۷۵,۶۸۰
سهام اقلیت از سود خالص	۴,۹۷۶,۱۱۵	۶,۷۲۱,۱۴۱	۳,۱۸۵,۳۵۰
سود عملیاتی هر سهم	۶۲	۶۱	۲۵۲
سود غیر عملیاتی هر سهم	(۱)	(۱)	۱
سود پایه هر سهم	۶۱	۵۹	۲۵۳
گردش حساب سود (زیان) انباشته			
سود (زیان) خالص	۱۸۳,۳۸۴,۲۶۷,۲۱۷	۱۷۷,۵۸۹,۰۹۹,۱۸۳	۸۵۹,۳۲۴,۰۷۵,۶۸۰
سود (زیان) انباشته ابتدای سال	۹۴,۲۸۳,۲۷۹,۷۴۸	۹۴,۲۸۳,۲۷۹,۷۴۸	۸۷۴,۸۵۹,۲۸۹,۰۴۷
تعدیلات سنواتی	-	-	-
سود (زیان) انباشته ابتدای سال - تعدیل شده	۹۴,۲۸۳,۲۷۹,۷۴۸	۹۴,۲۸۳,۲۷۹,۷۴۸	۸۷۴,۸۵۹,۲۸۹,۰۴۷
سود قابل تخصیص	۱,۱۲۳,۶۶۷,۵۴۶,۹۶۵	۱,۱۱۷,۸۷۲,۳۷۸,۹۳۱	۱,۷۳۴,۱۸۳,۳۶۴,۷۲۷
سود سهام مصوب	(۳۳۹,۵۲۴,۷۱۵,۰۰۰)	(۳۳۹,۸۰۷,۵۰۴,۰۰۰)	(۱۱۹,۹۰۳,۶۰۰,۰۰۰)
اندوخته قانونی	(۹,۲۸۳,۵۴۲,۹۱۸)	(۸,۹۱۵,۱۱۰,۰۷۴)	(۴۲,۸۰۶,۲۷۰,۰۱۴)
سود (زیان) انباشته پایان سال	(۲۴۸,۸۰۸,۲۵۷,۹۱۸)	(۲۴۸,۷۲۲,۶۱۴,۰۷۴)	(۱۶۲,۷۰۹,۸۷۰,۰۱۴)
سهام اقلیت از گردش سود انباشته در پایان سال مالی	۸۷۴,۸۵۹,۲۸۹,۰۴۷	۸۶۹,۱۴۹,۷۶۴,۸۵۷	۱,۵۷۱,۴۷۳,۴۹۴,۷۱۳
	(۲۱,۵۸۸,۹۸۷)	(۲۱,۹۸۶,۶۶۳)	(۲۲,۴۵۱,۰۰۴)
	۸۷۴,۸۳۷,۷۰۰,۰۶۰	۸۶۹,۱۲۷,۷۷۸,۱۹۴	۱,۵۷۱,۴۵۱,۰۴۳,۷۰۹

از آنجائیکه اجزای تشکیل دهنده سود و زیان جامع محدود به سود و زیان دوره و تعدیلات سنواتی است، صورت سود و زیان جامع ارائه نشده است.

یادداشتهای توضیحی همراه جزء لاینفک صورتهای مالی است.



گروه سرمایه گذاری نور کوثر ابرانمان (سهامی عام)


گزارش مالی میان دوره ای

صورت جریان وجوه نقد تلفیقی

برای دوره مالی شش ماهه منتهی به ۳۱ خرداد ماه ۱۳۹۵

سال مالی منتهی به ۱۳۹۴/۰۹/۳۰	دوره مالی شش ماهه منتهی به		یادداشت
	۱۳۹۴/۰۶/۳۱	۱۳۹۵/۰۳/۳۱	
ریال	ریال	ریال	ریال
۱۱۹,۲۰۱,۴۶۷,۳۶۲	(۱۸۵,۳۶۷,۷۴۹,۷۷۶)	(۲۱۰,۳۷۲,۸۳۲,۶۱۷)	۳۰
فعالتهای عملیاتی:			
جریان خالص (خروج) ورود وجه نقد ناشی از فعالتهای عملیاتی			
بازده سرمایه گذار بها و سود پرداختی بابت تامین مالی:			
(۱۵۴,۲۶۶,۹۱۱,۸۵۰)	(۲۸,۳۹۰,۳۰۹,۳۹۵)	(۲۵۴,۹۴۱,۹۹۵,۷۰۵)	سود سهام پرداختی
(۵,۶۴۵,۳۴۴,۹۵۵)	(۵,۶۴۵,۳۴۴,۹۵۵)	.	سود پرداختی بابت تسهیلات مالی
(۱۵۹,۹۱۲,۲۵۶,۸۰۵)	(۳۴,۰۳۵,۶۵۴,۲۵۰)	(۲۵۴,۹۴۱,۹۹۵,۷۰۵)	جریان خالص ورود (خروج) وجه نقد ناشی از بازده سرمایه گذار بها
مالیات بر درآمد:			
(۳,۱۴۱,۶۵۰,۷۱۸)	(۳۹۸,۵۵۵,۹۴۴)	(۶۵,۴۴۷,۳۱۹)	وجوه پرداختی بابت مالیات
فعالتهای سرمایه گذاری:			
(۴۹۷,۲۹۲,۰۰۰)	(۴۹۷,۰۲۷,۰۰۰)	۱۶۳,۷۹۸,۰۹۰,۵۸۲	وجوه پرداختی بابت خرید دارائیهای ثابت مشهود
(۶۴۹,۸۸۲,۳۰۸)	۷۱۳,۱۰۲,۳۰۸	(۸۰,۰۰۰)	وجوه پرداختی بابت خرید دارائیهای نامشهود
(۱,۱۴۷,۱۷۴,۳۰۸)	۲۱۶,۰۷۵,۳۰۸	۱۶۳,۷۹۸,۰۱۰,۵۸۲	جریان خالص خروج وجه نقد ناشی از فعالتهای سرمایه گذاری
(۴۳,۹۹۹,۶۱۴,۶۶۹)	(۲۱۹,۵۸۵,۸۸۴,۶۶۲)	(۳۰۱,۵۸۲,۲۶۴,۹۵۹)	جریان خالص ورود (خروج) وجه نقد قبل از فعالتهای تامین مالی
فعالتهای تامین مالی:			
۴۴۷,۹۰۱,۴۴۰	.	۱۵۵,۳۰۰,۱۳۶,۱۶۱	وجوه حاصل از افزایش سرمایه
(۵۹,۳۵۶,۳۵۸,۸۵۲)	(۵۹,۳۵۶,۳۵۸,۸۵۲)	.	دریافت اصل تسهیلات
(۵۸,۹۰۸,۴۵۷,۴۱۲)	(۵۹,۳۵۶,۳۵۸,۸۵۲)	۱۵۵,۳۰۰,۱۳۶,۱۶۱	پرداخت اصل تسهیلات
(۱۰۲,۹۰۸,۰۷۱,۸۸۱)	(۳۷۸,۹۴۲,۲۴۳,۵۱۴)	(۱۴۶,۲۸۲,۱۲۸,۷۹۸)	جریان خالص خروج وجه نقد ناشی از فعالتهای تامین مالی
۵۲۲,۲۰۲,۳۲۰,۷۵۸	۵۲۲,۲۰۲,۳۲۰,۷۵۸	۴۱۹,۲۹۴,۲۴۸,۸۷۷	خالص (کاهش) افزایش در وجه نقد
۴۱۹,۲۹۴,۲۴۸,۸۷۷	۴۴۳,۲۶۰,۰۷۲,۳۶۴	۲۷۳,۰۱۳,۱۳۰,۰۲۹	مانده وجه نقد در ابتدای سال
۱,۸۰۵,۱۷۲,۶۹۷,۶۹۷	.	۱۷۶,۹۳۶,۴۳۰,۴۰۰	مانده وجه نقد در پایان سال
			۳۱ مبادلات غیر نقدی

یادداشتهای توضیحی همراه، جزء لاینفک صورتهای مالی است.



گروه سرمایه گذاری نور کوثر ایرانیان (سهامی عام)

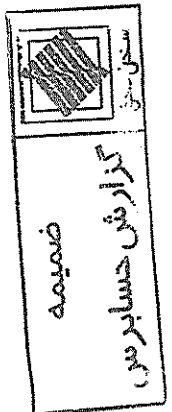
گزارش مالی میان دوره ای

ترازنامه

در تاریخ ۳۱ خرداد ماه ۱۳۹۵

تجدید ارائه شده ۱۳۹۴/۰۹/۳۰	۱۳۹۴/۰۶/۳۱	یادداشت	تجدید ارائه شده ۱۳۹۴/۰۹/۳۰	۱۳۹۵/۰۲/۳۱	یادداشت	دارائیهها
ریال	ریال		ریال	ریال		
			بدهیها و حقوق صاحبان سهام			دارائیههای جاری :
			بدهیهای جاری :			موجودی نقد
۱۳,۳۹۴,۷۹۰,۸۸۸	۱۸۶,۹۶۷,۰۰۳,۴۹۹	۱۱	پرداختی های تجاری و غیر تجاری	۴۰۹,۴۱۱,۷۴۶,۵۷۶	۳	۲۶۸,۲۴۲,۰۱۶,۴۳۰
			مالیات پرداختی	۳,۶۵۶,۲۶۹,۹۷۴,۳۸۲	۴	۳,۹۱۰,۵۴۲,۹۷۹,۱۷۰
		۱۲		۴۳۴,۰۱۹,۹۱۵,۷۳۲	۵	۵۰۲,۴۴۹,۵۳۸,۱۸۱
۲۶۳,۱۹۸,۶۵۳,۵۰۹	۱۲۷,۷۸۱,۴۷۲,۸۰۴	۱۳	سود سهام پرداختی	۶۵,۶۷۴,۸۲۷	۶	۵۱۵,۸۱۵,۲۶۰
۲۷۶,۵۹۳,۴۴۴,۳۹۷	۳۱۴,۷۴۸,۳۷۶,۳۰۳		جمع بدهیهای جاری	۴,۴۹۹,۷۶۷,۳۱۱,۵۲۷		۴,۶۸۱,۷۵۰,۳۴۹,۰۴۱
			بدهیهای غیر جاری :			جمع دارائیهای جاری
			ذخیره مزایای پایان خدمت کارکنان	۴۶,۳۶۶,۰۸۰,۰۰۰	۷	۲۸۶,۳۶۶,۰۸۰,۰۰۰
۲,۱۶۸,۹۸۹,۷۶۸	۲,۱۶۷,۴۳۳,۳۷۶	۱۴	جمع بدهیهای غیر جاری	۹۷,۳۳۸,۸۲۹,۹۱۸	۸	۵۹۴,۳۰۰,۰۰۰,۰۰۰
۲,۱۶۸,۹۸۹,۷۶۸	۲,۱۶۷,۴۳۳,۳۷۶		جمع بدهیها	۳۸۴,۵۴۱,۵۰۰	۹	۳۴۹,۶۰۴,۰۰۰
۲۷۸,۷۶۲,۴۳۴,۱۶۵	۳۱۶,۹۱۵,۸۰۹,۶۷۹			۱۱,۶۱۷,۵۰۶,۷۶۸	۱۰	۲۲,۵۷۳,۵۷۹,۰۳۲
			حقوق صاحبان سهام :	۱۵۵,۷۰۶,۹۵۸,۱۸۶		۹۰۳,۵۸۹,۲۶۳,۰۳۲
			سرمایه			جمع دارائیههای غیر جاری
۳,۰۰۰,۰۰۰,۰۰۰,۰۰۰	۳,۰۰۰,۰۰۰,۰۰۰,۰۰۰	۱۵	علی الحساب افزایش سرمایه			
۳۴۴,۴۱۳,۴۳۳,۴۴۰	۵۰۰,۰۰۰,۰۰۰,۰۰۰	۱۶	اندوخته قانونی			
۱۶۵,۶۹۳,۵۰۶,۱۳۰	۲۰۸,۴۹۹,۷۷۶,۱۴۴	۱۷	سود(زیان) انباشته			
۸۶۶,۶۰۴,۸۹۵,۹۷۸	۱,۵۵۹,۹۲۴,۰۲۶,۲۵۰		جمع حقوق صاحبان سهام شرکت اصلی			
۴,۳۷۶,۷۱۱,۸۳۵,۵۴۸	۵,۳۶۸,۴۲۳,۸۰۲,۳۹۴					
۴,۶۵۵,۴۷۴,۲۶۹,۷۱۳	۵,۵۸۵,۳۳۹,۶۱۲,۰۷۳		جمع بدهیها و حقوق صاحبان سهام	۴,۶۵۵,۴۷۴,۲۶۹,۷۱۳		۵,۵۸۵,۳۳۹,۶۱۲,۰۷۳
						جمع دارائیهها

یادداشتهای توضیحی همراه ، جزء لاینفک صورتهای مالی است .



گروه سرمایه گذاری نور کوثر ایرانیان (سهامی عام)

گزارش مالی میان دوره ای

صورت سود و زیان

برای دوره مالی شش ماهه منتهی به ۳۱ خرداد ماه ۱۳۹۵

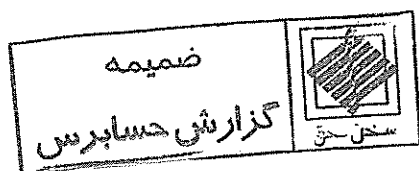
یادداشت	دوره مالی شش ماهه منتهی به		ریال	ریال
	۱۳۹۴/۰۶/۳۱	۱۳۹۵/۰۳/۳۱		
درآمدها:				
سود حاصل از سرمایه گذاری در شرکتها	۴۸۴,۴۴۹,۴۸۱,۹۳۱	۳۶۹,۸۲۴,۰۶۳,۴۷۸	۲۶۹,۸۲۴,۰۶۳,۴۷۸	۱۹
سود (زیان) حاصل از فروش سرمایه گذاریها	(۱۴۹,۲۰۶,۱۱۹,۹۶۳)	۴۰,۲۱۶,۵۰۵,۳۴۰	۴۰,۲۱۶,۵۰۵,۳۴۰	۲۰
سود اوراق مشارکت و سپرده گذاری نزد بانکها	۱۵۷,۹۶۸,۸۹۴,۵۹۹	۱۶۷,۹۲۹,۳۰۰,۶۵۵	۱۶۷,۹۲۹,۳۰۰,۶۵۵	۲۱
جمع درآمدها	۴۹۳,۲۱۲,۲۵۶,۵۶۷	۵۷۷,۹۶۹,۸۶۹,۳۷۳	۵۷۷,۹۶۹,۸۶۹,۳۷۳	
کسر میشود:				
هزینه های عمومی و اداری	(۱۲,۱۸۱,۶۸۳,۴۳۷)	(۱۴,۴۳۹,۷۹۱,۸۵۵)	(۱۴,۴۳۹,۷۹۱,۸۵۵)	۲۳
سایر اقلام عملیاتی (مال قبل انباشت کاهش ارزش سرمایه گذاریها)	(۳۹۸,۱۷۸,۴۳۳,۸۶۸)	۲۹۲,۵۹۵,۳۲۲,۷۶۷	۲۹۲,۵۹۵,۳۲۲,۷۶۷	۲۴
جمع	(۳۰,۵۰۰,۳۲۲,۴۵۹,۶۴۴)	(۳۱۰,۳۶۰,۱۰۶,۳۹۵)	۳۷۸,۱۵۵,۵۳۰,۹۱۲	
سود عملیاتی	۱۹۰,۳۴۰,۴۸۲,۳۲۹	۱۸۲,۸۵۲,۱۵۰,۲۷۲	۸۵۶,۱۲۵,۴۰۰,۳۸۵	
هزینه های مالی	(۴,۶۶۹,۶۲۳,۹۸۸)	(۴,۶۶۹,۶۲۳,۹۸۸)	-	۲۵
خالص سایر درآمدها و هزینه های غیر عملیاتی	-	-	-	۲۶
سود قبل از کسر مالیات	۱۸۵,۶۷۰,۸۵۸,۳۵۱	۱۷۸,۱۸۲,۵۲۶,۲۸۴	۸۵۶,۱۲۵,۴۰۰,۳۸۵	
مالیات	-	-	-	
سود خالص	۱۸۵,۶۷۰,۸۵۸,۳۵۱	۱۷۸,۱۸۲,۵۲۶,۲۸۴	۸۵۶,۱۲۵,۴۰۰,۳۸۵	
سود عملیاتی هر سهم	۶۳	۶۱	۲۵۲	
سود غیر عملیاتی هر سهم	(۲)	(۲)	-	
سود پایه هر سهم	۶۲	۵۹	۲۵۲	

گردش حساب سود (زیان) انباشته

	۱۳۹۴/۰۶/۳۱	۱۳۹۵/۰۳/۳۱	۱۳۹۵/۰۳/۳۱	
سود (زیان) خالص	۱۸۵,۶۷۰,۸۵۸,۳۵۱	۱۷۸,۱۸۲,۵۲۶,۲۸۴	۸۵۶,۱۲۵,۴۰۰,۳۸۵	
سود (زیان) انباشته ابتدای سال	۹۳۰,۲۱۷,۵۸۰,۵۴۶	۹۳۰,۲۱۷,۵۸۰,۵۴۶	۸۶۶,۴۸۹,۵,۹۷۸	
تعدیلات سنواری	-	-	-	
سود (زیان) انباشته ابتدای سال - تعدیل شده	۹۳۰,۲۱۷,۵۸۰,۵۴۶	۹۳۰,۲۱۷,۵۸۰,۵۴۶	۸۶۶,۴۸۹,۵,۹۷۸	
سود سهام مصوب	(۲۴۰,۰۰۰,۰۰۰,۰۰۰)	(۲۴۰,۰۰۰,۰۰۰,۰۰۰)	(۱۲۰,۰۰۰,۰۰۰,۰۰۰)	
سود قابل تخصیص	۸۷۵,۸۸۸,۴۳۸,۸۹۷	۸۶۸,۴۰۰,۰۰۰,۰۰۰	۷۴۶,۴۰۰,۰۰۰,۰۰۰	
انداخته قانونی	(۹,۲۸۳,۵۴۲,۹۱۹)	(۱۰,۲۳۴,۶۹۳,۹۰۹)	(۴۲,۸۰۶,۲۷۰,۰۱۳)	۱۷
سود (زیان) انباشته پایان سال	۸۶۶,۴۸۹,۵,۹۷۸	۸۵۷,۹۶۵,۴۱۲,۹۲۱	۱,۵۵۹,۹۲۴,۰۲۶,۲۵۰	

از آنجائیکه اجزای تشکیل دهنده سود و زیان جامع محدود به سود و زیان دوره و تعدیلات سنواری است، صورت سود و زیان جامع ارائه نشده است.

یادداشت‌های توضیحی همراه جزء لاینفک صورتهای مالی است.



گروه سرمایه گذاری نور کوثر ایرانیان (سهامی عام)

گزارش مالی میان دوره ای

صورت جریان وجوه نقد

برای دوره مالی شش ماهه منتهی به ۳۱ خرداد ماه ۱۳۹۵

سال مالی منتهی به	دوره مالی شش ماهه منتهی به		یادداشت
	۱۳۹۴/۰۹/۳۰	۱۳۹۴/۰۶/۳۱	
ریال		ریال	ریال
			فعالتهای عملیاتی:
۱۱۵,۰۶۱,۱۱۸,۲۷۷	(۱۸۸,۴۳۷,۵۵۷,۴۷۰)	(۲۹,۹۶۶,۶۷۵,۵۸۴)	۳۰ جریان خالص (خروج) ورود وجه نقد ناشی از فعالتهای عملیاتی
			بازده سرمایه گذار بها و سود پرداختی بابت تامین مالی:
(۱۵۴,۲۶۶,۹۱۱,۸۵۰)	(۲۸,۳۹۰,۳۰۹,۲۹۵)	(۲۵۵,۱۳۰,۸۵۰,۳۰۵)	سود سهام پرداختی
(۵۶۴۵,۳۴۴,۹۵۵)	(۵۶۴۵,۳۴۴,۹۵۵)		سود پرداختی بابت تسهیلات مالی دریافتی
(۱۵۹,۹۱۲,۲۵۶,۸۰۵)	(۳۴,۰۲۵,۶۵۴,۲۵۰)	(۲۵۵,۱۳۰,۸۵۰,۳۰۵)	جریان خالص ورود (خروج) وجه نقد ناشی از بازده سرمایه گذاریها
			مالیات پرداختی:
			وجوه پرداختی بابت مالیات
			فعالتهای سرمایه گذاری:
(۳۳۴,۸۸۷,۰۰۰)	(۳۳۴,۸۸۷,۰۰۰)	(۱۱,۳۷۲,۳۴۰,۴۱۸)	وجوه پرداختی بابت خرید دارائیهای ثابت مشهود
			وجوه دریافتی بابت فروش دارائیهای ثابت مشهود
(۶۲,۲۲۰,۰۰۰)			وجوه پرداختی بابت خرید دارائیهای نامشهود
(۳۹۸,۱۰۷,۰۰۰)	(۳۳۴,۸۸۷,۰۰۰)	(۱۱,۳۷۲,۳۴۰,۴۱۸)	جریان خالص خروج وجه نقد ناشی از فعالتهای سرمایه گذاری
(۴۵,۲۴۹,۲۴۵,۵۲۸)	(۲۲۲,۸۰۸,۰۹۸,۷۲۰)	(۲۹۶,۴۶۹,۸۶۶,۳۰۷)	جریان خالص ورود (خروج) وجه نقد قبل از فعالتهای تامین مالی
			فعالتهای تامین مالی:
۴۴۷,۹۰۱,۴۴۰		۱۵۵,۳۰۰,۱۳۶,۱۶۱	وجوه حاصل از افزایش سرمایه
			دریافت اصل تسهیلات
(۵۹,۳۵۶,۳۵۸,۸۵۲)	(۵۹,۳۵۶,۳۵۸,۸۵۲)		پرداخت اصل تسهیلات
(۵۸,۹۰۸,۴۵۷,۴۱۲)	(۵۹,۳۵۶,۳۵۸,۸۵۲)	۱۵۵,۳۰۰,۱۳۶,۱۶۱	جریان خالص خروج وجه نقد ناشی از فعالتهای تامین مالی
(۱۰۴,۱۵۷,۷۰۲,۹۴۰)	(۳۸۲,۱۶۴,۴۵۷,۵۷۲)	(۱۴۱,۱۶۹,۷۲۰,۱۴۶)	خالص (کاهش) افزایش در وجه نقد
۵۱۳,۵۶۹,۴۴۹,۵۱۶	۵۱۳,۵۶۹,۴۴۹,۵۱۷	۴۰۹,۴۱۱,۷۴۶,۵۷۶	مانده وجه نقد در ابتدای سال
۴۰۹,۴۱۱,۷۴۶,۵۷۶	۲۳۱,۴۰۴,۹۹۱,۹۴۵	۲۶۸,۲۴۲,۰۱۶,۴۳۰	مانده وجه نقد در پایان سال
۱,۸۰۵,۱۷۲,۶۹۷,۶۹۷		۱۷۶,۹۳۶,۴۳۰,۴۰۰	۳۱ مبادلات غیرنقدی

یادداشتهای توضیحی همراه، جزء لاینفک صورتهای مالی است.

